

Ce qu'on peut y trouver

Érudit est une base de données qui offre plus de 200 000 publications de **revues savantes**, de thèses et de mémoires en **sciences humaines et sociales** sur 33 disciplines. Plusieurs y sont aussi en **texte intégral**. Les publications sont en **français ou en anglais** et proviennent du Québec ou du Canada.

La recherche

Recherche simple

La recherche simple permet de faire une recherche rapide avec **un ou quelques mots-clés**.

Lorsqu'une recherche simple est faite, les mots cherchés peuvent apparaître dans **n'importe quel champ** : le titre, le texte, les tableaux ou graphiques qui peuvent s'y trouver, etc.

Recherche



Note : Il est avantageux de l'utiliser quand le sujet cherché n'est pas très précis. Par contre, il est possible que les articles qui sortent ne parlent pas beaucoup du sujet ou qu'il y en ait trop.

Par exemple, voici les résultats pour une recherche sur la santé mentale :

6534 résultats trouvés pour la requête :
(Tous les champs : Santé mentale)

Astuces!

- Utiliser des mots significatifs;
- Éviter les mots vides ou ayant un sens trop général (ex. : « avantage » ou « inconvénient »);
- Éviter les prépositions et les déterminants.

Recherche avancée

La recherche avancée permet de chercher **plusieurs mots-clés et de sélectionner dans quel champ les chercher.**

The screenshot shows an advanced search interface with two input fields under the heading "Mots-clés". The first field contains "Santé mentale" and the second contains "Expression ou mot-clé". A dropdown menu labeled "Dans..." is open, showing a list of search fields: "Titre, résumé, mots-clés", "Tous les champs", "Tous les champs (sauf texte intégral)", "Texte intégral", "Titre, résumé, mots-clés" (highlighted in blue), "Titre", "Auteur", "Affiliation de l'auteur", "Titre de la revue", "Bibliographie", "Ouvrage recensé", "ISSN", and "ISBN".

Callouts provide the following information:

- Équivalent de la recherche simple. (points to the "Santé mentale" field)
- Pour plus d'informations sur les opérateurs de recherche, allez voir le guide disponible en ligne. <https://bibliotheque.cstjean.qc.ca> (points to the "ET" dropdown)
- Ces champs permettent plus de précision en éliminant les textes qui font seulement vaguement référence au sujet recherché (une seule phrase par exemple). (points to the "Titre, résumé, mots-clés" field in the dropdown)

Pour faire la recherche, il est possible d'ajouter ou d'enlever des champs au besoin puisqu'il est préférable de n'inscrire **qu'un mot-clé ou expression par champ.**

Dans l'exemple de recherche sur la santé mentale, le nombre de résultats est passé de 6534 à 1604 en changeant seulement le champ dans lequel la recherche a été faite.

1604 résultats trouvés pour la requête :
(Titre, résumé, mots-clés : Santé mentale)

Astuces!

Pour raffiner la recherche encore plus, on aurait pu mettre « Santé mentale » entre guillemets anglais (" "), ce qui aurait forcé la base de données à chercher l'expression exacte.

Filtres

On retrouve aussi, dans le formulaire de recherche avancée, des filtres qui permettent de préciser la recherche encore plus.

Filtres

Types de publication	Types d'articles savants	Fonds
<input checked="" type="checkbox"/> Articles savants	<input checked="" type="checkbox"/> Article	<input checked="" type="checkbox"/> Érudit
<input type="checkbox"/> Articles culturels	<input type="checkbox"/> Compte rendu	<input checked="" type="checkbox"/> Centre for Digital Scholarship
<input type="checkbox"/> Thèses et mémoires	<input type="checkbox"/> Autre	<input type="checkbox"/> Persée
<input type="checkbox"/> Livres	<input type="checkbox"/> Note	<input type="checkbox"/> Fonds de Recherche du Québec
<input type="checkbox"/> Actes		
<input type="checkbox"/> Rapports de recherche		

Disciplines	Langues
<input type="text"/>	<input type="text" value="xFrançais"/>

Année ou intervalle d'années	Rechercher
De... <input type="text" value="2010"/>	À... <input type="text" value="2018"/>

Ces filtres sont intéressants à utiliser dans lors d'un travail de recherche pour être certain d'obtenir des articles scientifiques dans les résultats.

Ce filtre est intéressant pour obtenir des articles assez récents pour un travail de recherche.

Note : ces filtres se retrouvent également dans la colonne de gauche de la liste de résultats.

Avec ces filtres, le nombre de résultats de la recherche sur la santé mentale est descendu à 415.

415 résultats trouvés pour la requête :
(Titre, résumé, mots-clés : Santé mentale) ET (Publié entre 2010 et 2018) ET (Types de publication : Article) ET (Langues : fr) ET (Fonds : ['Érudit', 'UNB']) ET (Types d'articles savants : Article)

En ajoutant les guillemets anglais comme décrits dans l'astuce, leur nombre réduit encore jusqu'à 219.

219 résultats trouvés pour la requête :
(Titre, résumé, mots-clés : "Santé mentale") ET (Publié entre 2010 et 2018) ET (Types de publication : Article) ET (Langues : fr) ET (Fonds : ['Érudit', 'UNB']) ET (Types d'articles savants : Article)

Comment interpréter la liste des résultats

Pour chaque résultat, on trouve le et les auteurs, le titre de l'article, le titre de la revue, l'année de publication ainsi qu'un cours résumé.

Le tri par défaut est par pertinence, comme indiqué ici. Par contre, un autre tri intéressant est celui par date de publication (décroissante) qui permet de voir la publication la plus récente en premier.

Résultats par page: 10

Trier par...: Pertinence

Cliquer sur le titre de l'article permet d'accéder à sa notice complète.

Page 1 de 22 > >>

1. Marie-Pier Audet et Marie Drolet





Les services en santé mentale pour les jeunes francophones de la région d'Ottawa

Article publié dans *Reflets* (savante, fonds Érudit)

2014

L'accès aux services sociaux et de santé en français et la formation des professionnelles et professionnels en situation francophone minoritaire canadienne

PDF HTML

Les icônes, dans l'ordre, permettent de sauvegarder l'article dans un panier identifié par le même symbole dans le haut de la page , d'obtenir des exemples pour citer l'article , d'obtenir la version PDF de l'article complet  ou la version HTML (en ligne) de l'article complet .

Astuces!

Pour les thèses et mémoires, le lien se trouvant dans la liste des résultats mène au site de l'université à partir duquel il est possible de télécharger une version PDF.

Ce qu'on retrouve dans la notice de l'article

On retrouve dans la notice les mêmes éléments que dans la liste des résultats avec, en plus :

- Le volume et le numéro de la revue;
- Les pages de l'article;
- Plus d'information sur les auteurs;
- Un plan de l'article;
- Un résumé plus complet et/ou l'article, lorsque disponible en HTML;
- Des mots-clés associés à l'article;
- La bibliographie de l'article, lorsque disponible.

Astuces!

Pour obtenir une version papier d'un article, il est possible de vérifier si la bibliothèque possède la revue de la façon suivante :

- Copier le titre de la revue dans la barre de recherche simple du [catalogue Koha](#) située en haut de la page d'accueil,
- Sélectionner le champ « Titre de revue »,
- Valider.

Chercher Titre de revue ▾ Traces